

Załącznik do protokołu wyborów
posłów w okręgu wyborczym

**Okręg wyborczy nr 25
do Sejmu Rzeczypospolitej Polskiej
w Gdańsku
obejmujący 12 mandatów**

**Zestawienie
wyników głosowania i podziału mandatów
pomiędzy listy kandydatów na posłów**

sporządzone dnia 14 października 2019 r. przez Okręgową Komisję Wyborczą w Gdańsku

1. Na podstawie zawiadomienia Państwowej Komisji Wyborczej, które listy kandydatów na posłów spełniają warunek uprawniający do uczestniczenia w podziale mandatów, Okręgowa Komisja Wyborcza stwierdza, że do uczestniczenia w podziale mandatów w okręgu uprawnione są następujące listy kandydatów na posłów:

Lista nr 1 zgłoszona przez KOMITET WYBORCZY POLSKIE STRONNICTWO LUDOWE

Lista nr 2 zgłoszona przez KW PRAWO I SPRAWIEDLIWOŚĆ









Lista nr 3 zgłoszona przez KW SOJUSZ LEWICY DEMOKRATYCZNEJ

Lista nr 4 zgłoszona przez KW KONFEDERACJA WOLNOŚĆ I NIEPODLEGŁOŚĆ

Lista nr 5 zgłoszona przez KKW KOALICJA OBYWATELSKA PO .N IPL ZIELONI

2. Wyliczenie ilorazów wyborczych (art. 232 § 1 pkt 1 Kodeksu wyborczego) oraz przypadających mandatów dla uprawnionych list kandydatów na posłów jest następujące:

Lista nr 1 Liczba głosów ważnych oddanych na tę listę $x = 31203$
Wyliczony iloraz: $x : 1 = 31203,0$ $x : 2 = 15601,5$ $x : 3 = 10401,0$

1.  2.  3.  4.  5.  6.  7.  8. 









x : 4 = 7800,75
x : 5 = 6240,6
x : 6 = 5200,5
x : 7 = 4457,5714
x : 8 = 3900,375
x : 9 = 3467,0
x : 10 = 3120,3
x : 11 = 2836,6364
x : 12 = 2600,25
x : 13 = 2400,2308
x : 14 = 2228,7857
x : 15 = 2080,2
x : 16 = 1950,1875

Lista nr 2 Liczba głosów ważnych oddanych na tę listę x = 169753

Wyliczony iloraz:
x : 1 = 169753,0
x : 2 = 84876,5
x : 3 = 56584,3333
x : 4 = 42438,25
x : 5 = 33950,6
x : 6 = 28292,1667
x : 7 = 24250,4286
x : 8 = 21219,125
x : 9 = 18861,4444
x : 10 = 16975,3
x : 11 = 15432,0909
x : 12 = 14146,0833
x : 13 = 13057,9231
x : 14 = 12125,2143
x : 15 = 11316,8667
x : 16 = 10609,5625

Lista nr 3 Liczba głosów ważnych oddanych na tę listę x = 71236
--

Wyliczony iloraz:
x : 1 = 71236,0
x : 2 = 35618,0
x : 3 = 23745,3333
x : 4 = 17809,0
x : 5 = 14247,2
x : 6 = 11872,6667
x : 7 = 10176,5714
x : 8 = 8904,5
x : 9 = 7915,1111

1.  2.  3.  4.  5.  6.  7.  8. 









x : 10 = 7123,6
x : 11 = 6476,0
x : 12 = 5936,3333
x : 13 = 5479,6923
x : 14 = 5088,2857
x : 15 = 4749,0667
x : 16 = 4452,25

Lista nr 4 Liczba głosów ważnych oddanych na tę listę x = 38153
--

Wyliczony iloraz:
x : 1 = 38153,0
x : 2 = 19076,5
x : 3 = 12717,6667
x : 4 = 9538,25
x : 5 = 7630,6
x : 6 = 6358,8333
x : 7 = 5450,4286
x : 8 = 4769,125
x : 9 = 4239,2222
x : 10 = 3815,3
x : 11 = 3468,4545
x : 12 = 3179,4167
x : 13 = 2934,8462
x : 14 = 2725,2143
x : 15 = 2543,5333
x : 16 = 2384,5625

Lista nr 5 Liczba głosów ważnych oddanych na tę listę x = 218484

Wyliczony iloraz:
x : 1 = 218484,0
x : 2 = 109242,0
x : 3 = 72828,0
x : 4 = 54621,0
x : 5 = 43696,8
x : 6 = 36414,0
x : 7 = 31212,0
x : 8 = 27310,5
x : 9 = 24276,0
x : 10 = 21848,4
x : 11 = 19862,1818
x : 12 = 18207,0
x : 13 = 16806,4615
x : 14 = 15606,0
x : 15 = 14565,6

1.  2.  3.  4.  5.  6.  7.  8. 

x : 16 = 13655,25

3. Szereg kolejno największych liczb (ilorazów wyborczych) jest następujący:

- 1) 218484,0 odpowiada liście nr 5
- 2) 169753,0 odpowiada liście nr 2
- 3) 109242,0 odpowiada liście nr 5
- 4) 84876,5 odpowiada liście nr 2
- 5) 72828,0 odpowiada liście nr 5
- 6) 71236,0 odpowiada liście nr 3
- 7) 56584,3333 odpowiada liście nr 2
- 8) 54621,0 odpowiada liście nr 5
- 9) 43696,8 odpowiada liście nr 5
- 10) 42438,25 odpowiada liście nr 2
- 11) 38153,0 odpowiada liście nr 4
- 12) 36414,0 odpowiada liście nr 5
- 13) 35618,0 odpowiada liście nr 3
- 14) 33950,6 odpowiada liście nr 2
- 15) 31212,0 odpowiada liście nr 5
- 16) 31203,0 odpowiada liście nr 1

4. Komisja stwierdza, że w okręgu wyborczym mandaty przypadają następującym listom, które uzyskały największe ilorazy wyborcze:

4 mandaty dla listy nr 2

1 mandat dla listy nr 3

1 mandat dla listy nr 4

6 mandatów dla listy nr 5

1. A 2. B 3. C 4. D 5. E 6. F 7. G 8. H

Przy sporządzaniu zestawienia obecni byli:

- 1) Aleksandrowicz Jakub - Przewodniczący
- 2) Kardaś Dariusz - Zastępca Przewodniczącego
- 3) Nowicki Mariusz - Zastępca Przewodniczącego
- 4) Kuciel Julia - Członek
- 5) Skórzewski Adam Maciej - Członek
- 6) Szulc Krystyna - Członek
- 7) Wikaryjczyk Aleksandra - Członek
- 8) Witkowska Alina Monika - Członek

Jakub Aleksandrowicz
.....
(podpis)

Dariusz Kardaś
.....
(podpis)

M. Nowicki
.....
(podpis)

Julia Kuciel
.....
(podpis)

Adam Skórzewski
.....
(podpis)

Krystyna Szulc
.....
(podpis)

Aleksandra Wikaryjczyk
.....
(podpis)

Alina Witkowska
.....
(podpis)

